

Tablas de Planchado **K-S**




K04015 - K04016

K-S. Soporte con micropartículas resistentes a altas temperaturas, altura con regulación automática y bloqueo de seguridad, patas tubulares para una máxima estabilidad, pieza bloqueo patas cerradas.

K-S. Support with microparticles resistant to high temperatures, height with automatic regulation and safety lock, tubular legs for maximum stability, closed leg locking part.



Tablas de Planchado **K-S**



K04015 - K04016

EMBALAJE: 1 unidad por Caja - Volumen caja: 0.4 M3 - Peso caja: 5.79 Kg
 PACKAGING: 1 unit per box - Box volume: 0.4 M3 - Box weight: 5.79 Kg

ESTRUCTURA PLATA
SILVER STRUCTURE



K-S
K04015








ESTRUCTURA NEGRO
BLACK STRUCTURE



K-S BLACK TUBE
K04016



Características Features	 Dimensiones Unidad: Unit dimensions:	 Dimensiones Mesa: Board Dimensions:	 Altura en Uso: Height in use:	 Posiciones Regulables: Adjustable Positions:	 Peso: Weight:
K-S	420 x 80 x 1440 mm	1100 x 320 mm	780 - 930 mm	6	4,90 Kg